







Bodenabläufe mit Dünnbettflansch Dichtvlies werkseitig integriert "SENKRECHT"







Artikelnummer	Artikelbezeichnung	UVP Preis EUR	EAN-NR.
<p>DU-SB-10-1+DU-T250-G</p> <div style="display: flex; align-items: center; justify-content: center;">  <div style="text-align: center;"> <p>Aufsatz</p> <p>+</p> <p>Grundkörper</p> <p><small>mit integriertem Klebedichtvlies senkrecht</small></p> </div> </div>	<p>MERT Bodenablauf Design "Square" senkrecht 50, mit Edelstahlrost und Rahmen 100x100 mm, Aufsatz, Grundkörper mit Dünnbettflansch werkseitig angebrachte Dichtmanschette</p> <p>Aufsatz: Design: Square Maß: 100x100 mm Rost Material: Edelstahl Höhenverstellbarkeit: Ablaufkörper Material ABS, Einbauhöhe verstellbar durch Absägen Ablauf: 93 mm Rohrreinigung durch Herausnehmbares Geruchsverschluss</p> <p>Grundkörper: Ablaufkörper Material: ABS Einlauf: 100 mm Ablauf: 50 mm Ausführung: Senkrecht Abdichtungsart: mit Dünnbettflansch werkseitig angebrachte Dichtmanschette 330x330 mm</p>	<p>53,53 €</p>	<p>4260289854411</p>
<p>DU-SB-10-1+T270-G</p> <div style="display: flex; align-items: center; justify-content: center;">  <div style="text-align: center;"> <p>Aufsatz</p> <p>+</p> <p>Grundkörper</p> <p><small>mit integriertem Klebedichtvlies senkrecht</small></p> </div> </div>	<p>MERT Bodenablauf Design "Square" senkrecht 70, Edelstahlrost 100x100 mm, Aufsatz, Grundkörper mit Dünnbettflansch werkseitig angebrachte Dichtmanschette</p> <p>Aufsatz: Design: Square Maß: 100x100 mm Rost Material: Edelstahl Höhenverstellbarkeit: Ablaufkörper Material ABS, Einbauhöhe verstellbar durch Absägen Ablauf: 93 mm Rohrreinigung durch Herausnehmbares Geruchsverschluss</p> <p>Grundkörper: Ablaufkörper Material: ABS Einlauf: 100 mm Ablauf: 70 mm Ausführung: Senkrecht Abdichtungsart: mit Dünnbettflansch werkseitig angebrachte Dichtmanschette 330x330 mm</p>	<p>53,53 €</p>	<p>4260289854435</p>



<p>DU-SB-10-1+T2100-G</p>  <p>Aufsatz</p> <p>+</p> <p>Grundkörper mit integriertem Klebedichtvlies senkrecht</p>	<p>MERT Bodenablauf Design "Square" senkrecht 100, Edelstahlrost 100x100 mm, Aufsatz, Grundkörper mit Dünnbettflansch werkseitig angebrachte Dichtmanschette</p> <p>Aufsatz: Design: Square Maß: 100x100 mm Rost Material: Edelstahl Höhenverstellbarkeit: Ablaufkörper Material ABS, Einbauhöhe verstellbar durch Absägen Ablauf: 93 mm Rohrreinigung durch Herausnehmbares Geruchsverschluss</p> <p>Grundkörper: Ablaufkörper Material: ABS Einlauf: 100 mm Ablauf: 100 mm Ausführung: Senkrecht Abdichtungsart: mit Dünnbettflansch werkseitig angebrachte Dichtmanschette 330x330 mm</p>	<p>53,53 €</p>	<p>4260289855487</p>
<p>DU-SB-15-1+T250-G</p>  <p>Aufsatz</p> <p>+</p> <p>Grundkörper mit integriertem Klebedichtvlies senkrecht</p>	<p>MERT Bodenablauf Design "Stripes" senkrecht 50, mit Edelstahlrost und Rahmen 150x150 mm, Aufsatz, Grundkörper mit Dünnbettflansch werkseitig angebrachte Dichtmanschette</p> <p>Aufsatz: Design: Stripes Maß: 150x150 mm Rost Material: Edelstahl Höhenverstellbarkeit: Ablaufkörper Material ABS, Einbauhöhe verstellbar durch Absägen Ablauf: 93 mm Rohrreinigung durch Herausnehmbares Geruchsverschluss</p> <p>Grundkörper: Ablaufkörper Material: ABS Einlauf: 100 mm Ablauf: 50 mm Ausführung: Senkrecht Abdichtungsart: mit Dünnbettflansch werkseitig angebrachte Dichtmanschette 330x330 mm</p>	<p>55,37 €</p>	<p>4260289854466</p>



<p>DU-SB-15-1+T270-G</p>  <p>Aufsatz</p> <p>+</p> <p>Grundkörper mit integriertem Klebedichtvlies senkrecht</p>	<p>MERT Bodenablauf Design "Stripes" senkrecht 70, Edelstahlrost 150x150 mm, Aufsatz, Grundkörper mit Dünnbettflansch werkseitig angebrachte Dichtmanschette</p> <p>Aufsatz: Design: Stripes Maß: 150x150 mm Rost Material: Edelstahl Höhenverstellbarkeit: Ablaufkörper Material ABS, Einbauhöhe verstellbar durch Absägen Ablauf: 93 mm Rohrreinigung durch Herausnehmbares Geruchsverschluss</p> <p>Grundkörper: Ablaufkörper Material: ABS Einlauf: 100 mm Ablauf: 70 mm Ausführung: Senkrecht Abdichtungsart: mit Dünnbettflansch werkseitig angebrachte Dichtmanschette 330x330 mm</p>	<p>55,37 €</p>	<p>4260289854480</p>
<p>DU-SB-15-1+T2100-G</p>  <p>Aufsatz</p> <p>+</p> <p>Grundkörper mit integriertem Klebedichtvlies senkrecht</p>	<p>MERT Bodenablauf Design "Stripes" senkrecht 100, Edelstahlrost 100x100 mm, Aufsatz, Grundkörper mit Dünnbettflansch werkseitig angebrachte Dichtmanschette</p> <p>Aufsatz: Design: Stripes Maß: 150x150 mm Rost Material: Edelstahl Höhenverstellbarkeit: Ablaufkörper Material ABS, Einbauhöhe verstellbar durch Absägen Ablauf: 93 mm Rohrreinigung durch Herausnehmbares Geruchsverschluss</p> <p>Grundkörper: Ablaufkörper Material: ABS Einlauf: 100 mm Ablauf: 100 mm Ausführung: Senkrecht Abdichtungsart: mit Dünnbettflansch werkseitig angebrachte Dichtmanschette 330x330 mm</p>	<p>55,37 €</p>	<p>4260289855494</p>



<p>DU-20-FLIESEN1+T250-G</p> 	<p>MERT Bodenablauf Design "FLIESEN" senkrecht 50, mit Edelstahlrahmen 200x200 mm, Aufsatz, Grundkörper mit Dünnbettflansch werkseitig angebrachte Dichtmanschette</p> <p>Aufsatz: Design: Fliesen Maß: 200x200 mm Rahmen Material: Edelstahl Höhenverstellbarkeit: Ablaufkörper Material ABS, Einbauhöhe verstellbar durch Absägen Ablauf: 93 mm Rohrreinigung durch Herausnehmbares Geruchsverschluss Im Lieferumfang Fliesen nicht enthalten</p> <p>Grundkörper: Ablaufkörper Material: ABS Einlauf: 100 mm Ablauf: 50 mm Ausführung: Senkrecht Abdichtungsart: mit Dünnbettflansch werkseitig angebrachte Dichtmanschette 330x330 mm</p>	<p>139,89 €</p>	<p>4260289854190</p>
<p>DU-20-FLIESEN1+T270-G</p> 	<p>MERT Bodenablauf Design "FLIESEN" senkrecht 70, mit Edelstahlrahmen 200x200 mm, Aufsatz, Grundkörper mit Dünnbettflansch werkseitig angebrachte Dichtmanschette</p> <p>Aufsatz: Design: Fliesen Maß: 200x200 mm Rahmen Material: Edelstahl Höhenverstellbarkeit: Ablaufkörper Material ABS, Einbauhöhe verstellbar durch Absägen Ablauf: 93 mm Rohrreinigung durch Herausnehmbares Geruchsverschluss Im Lieferumfang Fliesen nicht enthalten</p> <p>Grundkörper: Ablaufkörper Material: ABS Einlauf: 100 mm Ablauf: 70 mm Ausführung: Senkrecht Abdichtungsart: mit Dünnbettflansch werkseitig angebrachte Dichtmanschette 330x330 mm</p>	<p>139,89 €</p>	<p>4260289854145</p>

<p>DU-20-FLIESEN1+T2100-G</p> 	<p>MERT Bodenablauf Design "FLIESEN" senkrecht 100, mit Edelstahlrahmen 200x200 mm, Aufsatz, Grundkörper mit Dünnbettflansch werkseitig angebrachte Dichtmanschette</p> <p>Aufsatz: Design: Fliesen Maß: 200x200 mm Rahmen Material: Edelstahl Höhenverstellbarkeit: Ablaufkörper Material ABS, Einbauhöhe verstellbar durch Absägen Ablauf: 93 mm Rohrreinigung durch Herausnehmbares Geruchsverschluss Im Lieferumfang Fliesen nicht enthalten</p> <p>Grundkörper: Ablaufkörper Material: ABS Einlauf: 100 mm Ablauf: 100 mm Ausführung: Senkrecht Abdichtungsart: mit Dünnbettflansch werkseitig angebrachte Dichtmanschette 330x330 mm</p>	<p>139,89 €</p>	<p>4260289855517</p>
<p>DU-20-KARE1+T250-G</p>  <p>Aufsatz</p> <p>+</p>  <p>Grundkörper mit integriertem Klebedichtvlies senkrecht</p>	<p>MERT Bodenablauf Design "KARE" senkrecht 50, mit Edelstahlrost und Rahmen 200x200 mm, Aufsatz, Grundkörper mit Dünnbettflansch werkseitig angebrachte Dichtmanschette</p> <p>Aufsatz: Design: Kare Maß: 200x200 mm Rost Material: Edelstahl Höhenverstellbarkeit: Ablaufkörper Material ABS, Einbauhöhe verstellbar durch Absägen Ablauf: 93 mm Rohrreinigung durch Herausnehmbares Geruchsverschluss</p> <p>Grundkörper: Ablaufkörper Material: ABS Einlauf: 100 mm Ablauf: 50 mm Ausführung: Senkrecht Abdichtungsart: mit Dünnbettflansch werkseitig angebrachte Dichtmanschette 330x330 mm</p>	<p>139,89 €</p>	<p>4260289854244</p>

<p>DU-20-KARE1+T270-G</p>  <p>Aufsatz</p> <p>+</p> <p>Grundkörper mit integriertem Klebedichtvlies senkrecht</p>	<p>MERT Bodenablauf Design "KARE" senkrecht 70, mit Edelstahlrost und Rahmen 200x200 mm, Aufsatz, Grundkörper mit Dünnbettflansch werkseitig angebrachte Dichtmanschette</p> <p>Aufsatz: Design: Quadrat Kare Maß: 200x200 mm Rost Material: Edelstahl Höhenverstellbarkeit: Ablaufkörper Material ABS, Einbauhöhe verstellbar durch Absägen Ablauf: 93 mm Rohrreinigung durch Herausnehmbares Geruchsverschluss</p> <p>Grundkörper: Ablaufkörper Material: ABS Einlauf: 100 mm Ablauf: 70 mm Ausführung: Senkrecht Abdichtungsart: mit Dünnbettflansch werkseitig angebrachte Dichtmanschette 330x330 mm</p>	<p>139,89 €</p>	<p>4260289854268</p>
<p>DU-20-KARE1+T2100-G</p>  <p>Aufsatz</p> <p>+</p> <p>Flansch mit integriertem Klebedichtvlies senkrecht</p>	<p>MERT Bodenablauf Design "KARE" senkrecht 100, mit Edelstahlrost und Rahmen 200x200 mm, Aufsatz, Grundkörper mit Dünnbettflansch werkseitig angebrachte Dichtmanschette</p> <p>Aufsatz: Design: Kare Maß: 200x200 mm Rost Material: Edelstahl Höhenverstellbarkeit: Ablaufkörper Material ABS, Einbauhöhe verstellbar durch Absägen Ablauf: 93 mm Rohrreinigung durch Herausnehmbares Geruchsverschluss</p> <p>Grundkörper: Ablaufkörper Material: ABS Einlauf: 100 mm Ablauf: 100 mm Ausführung: Senkrecht Abdichtungsart: mit Dünnbettflansch werkseitig angebrachte Dichtmanschette 330x330 mm</p>	<p>139,89 €</p>	<p>4260289855500</p>

<p>DU-30-KARE1+T250-G</p>  <p>Aufsatz</p> <p>+</p> <p>Grundkörper mit integriertem Klebedichtvlies senkrecht</p>	<p>MERT Bodenablauf Design "KARE" senkrecht 50, mit Edelstahlrost und Rahmen 300x300 mm, Aufsatz, Grundkörper mit Dünnbettflansch werkseitig angebrachte Dichtmanschette</p> <p>Aufsatz: Design: Kare Maß: 300x300 mm Rost Material: Edelstahl Höhenverstellbarkeit: Ablaufkörper Material ABS, Einbauhöhe verstellbar durch Absägen Ablauf: 93 mm Rohrreinigung durch Herausnehmbares Geruchsverschluss</p> <p>Grundkörper: Ablaufkörper Material: ABS Einlauf: 100 mm Ablauf: 50 mm Ausführung: Senkrecht Abdichtungsart: mit Dünnbettflansch werkseitig angebrachte Dichtmanschette 330x330 mm</p>	<p>167,94 €</p>	<p>4260289854299</p>
<p>DU-30-KARE1+T270-G</p>  <p>Aufsatz</p> <p>+</p> <p>Grundkörper mit integriertem Klebedichtvlies senkrecht</p>	<p>MERT Bodenablauf Design "KARE" senkrecht 70, mit Edelstahlrost und Rahmen 300x300 mm, Aufsatz, Grundkörper mit Dünnbettflansch werkseitig angebrachte Dichtmanschette</p> <p>Aufsatz: Design: Kare Maß: 300x300 mm Rost Material: Edelstahl Höhenverstellbarkeit: Ablaufkörper Material ABS, Einbauhöhe verstellbar durch Absägen Ablauf: 93 mm Rohrreinigung durch Herausnehmbares Geruchsverschluss</p> <p>Grundkörper: Ablaufkörper Material: ABS Einlauf: 100 mm Ablauf: 70 mm Ausführung: Senkrecht Abdichtungsart: mit Dünnbettflansch werkseitig angebrachte Dichtmanschette 330x330 mm</p>	<p>167,94 €</p>	<p>4260289855524</p>

<p>DU-30-KARE1+T2100-G</p>  <p>Aufsatz</p> <p>+</p> <p>Grundkörper mit integriertem Klebedichtvlies senkrecht</p>	<p>MERT Bodenablauf Design "KARE" senkrecht 100, mit Edelstahlrost und Rahmen 300x300 mm, Aufsatz, Grundkörper mit Dünnbettflansch werkseitig angebrachte Dichtmanschette</p> <p>Aufsatz: Design: Kare Maß: 300x300 mm Rost Material: Edelstahl Höhenverstellbarkeit: Ablaufkörper Material ABS, Einbauhöhe verstellbar durch Absägen Ablauf: 93 mm Rohrreinigung durch Herausnehmbares Geruchsverschluss</p> <p>Grundkörper: Ablaufkörper Material: ABS Einlauf: 100 mm Ablauf: 100 mm Ausführung: Senkrecht Abdichtungsart: mit Dünnbettflansch werkseitig angebrachte Dichtmanschette 330x330 mm</p>	<p>167,94 €</p>	<p>4260289855791</p>
<p>DU-22-KARE1+T250-G</p>  <p>Aufsatz</p> <p>+</p> <p>Grundkörper mit integriertem Membrandichtvlies senkrecht</p>	<p>MERT Bodenablauf Design "DREIECK KARE" senkrecht 50, mit Edelstahlrost und Rahmen 215x215x304 mm, Aufsatz, Grundkörper mit Dünnbettflansch werkseitig angebrachte Dichtmanschette</p> <p>Aufsatz: Design: Dreieck Kare Maß: 215x215x304 mm Rost Material: Edelstahl Höhenverstellbarkeit: Ablaufkörper Material ABS, Einbauhöhe verstellbar durch Absägen Ablauf: 93 mm Rohrreinigung durch Herausnehmbares Geruchsverschluss</p> <p>Grundkörper: Ablaufkörper Material: ABS Einlauf: 100 mm Ablauf: 50 mm Ausführung: Senkrecht Abdichtungsart: mit Dünnbettflansch werkseitig angebrachte Dichtmanschette 330x330 mm</p>	<p>130,54 €</p>	<p>4260289854343</p>

<p>DU-22-KARE1+T270-G</p>  <p>Aufsatz</p> <p>+</p> <p>Grundkörper mit integriertem Membrandichtvlies senkrecht</p>	<p>MERT Bodenablauf Design "DREIECK KARE" senkrecht 70, mit Edelstahlrost und Rahmen 215x215x304 mm, Aufsatz, Grundkörper mit Dünnbettflansch werkseitig angebrachte Dichtmanschette</p> <p>Aufsatz: Design: Dreieck Kare Maß: 215x215x304 mm Rost Material: Edelstahl Höhenverstellbarkeit: Ablaufkörper Material ABS, Einbauhöhe verstellbar durch Absägen Ablauf: 93 mm Rohrreinigung durch Herausnehmbares Geruchsverschluss</p> <p>Grundkörper: Ablaufkörper Material: ABS Einlauf: 100 mm Ablauf: 70 mm Ausführung: Senkrecht Abdichtungsart: mit Dünnbettflansch werkseitig angebrachte Dichtmanschette 330x330 mm</p>	<p>130,54 €</p>	<p>4260289855722</p>
<p>DU-22-KARE1+T2100-G</p>  <p>Aufsatz</p> <p>+</p> <p>Grundkörper mit integriertem Membrandichtvlies senkrecht</p>	<p>MERT Bodenablauf Design "DREIECK KARE" senkrecht 100, mit Edelstahlrost und Rahmen 215x215x304 mm, Aufsatz, Grundkörper mit Dünnbettflansch werkseitig angebrachte Dichtmanschette</p> <p>Aufsatz: Design: Dreieck Kare Maß: 215x215x304 mm Rost Material: Edelstahl Höhenverstellbarkeit: Ablaufkörper Material ABS, Einbauhöhe verstellbar durch Absägen Ablauf: 93 mm Rohrreinigung durch Herausnehmbares Geruchsverschluss</p> <p>Grundkörper: Ablaufkörper Material: ABS Einlauf: 100 mm Ablauf: 100 mm Ausführung: Senkrecht Abdichtungsart: mit Dünnbettflansch werkseitig angebrachte Dichtmanschette 330x330 mm</p>	<p>130,54 €</p>	<p>4260289855715</p>