







Bodenabläufe mit Dünnbettflansch Dichtvlies wekseitig integriert "WAAGERECHT"



Artikelnummer	Artikelbezeichnung	UVP Preis EUR	EAN-NR.
<p>DU-SB-10-1+T150-G</p> <div style="display: flex; align-items: center; justify-content: center;">  <p style="margin-right: 10px;">Aufsatz</p> <p style="margin-right: 10px;">+</p>  <p>Grundkörper mit integriertem Klebedichtvlies waagrecht</p> </div>	<p><b>MERT Bodenablauf Design "Square" waagrecht 50, Edelstahlrost 100x100 mm, Aufsatz, Grundkörper mit Dünnbettflansch werkseitig angebrachte Dichtmanschette</b></p> <p><b>Aufsatz:</b> Design: Square Maß: 100x100 mm Rost Material: Edelstahl Höhenverstellbarkeit: Ablaufkörper Material ABS, Einbauhöhe verstellbar durch Absägen Ablauf: 93 mm Rohrreinigung durch Herausnehmbares Geruchsverschluss</p> <p><b>Grundkörper:</b> Ablaufkörper Material: ABS Einlauf: 100 mm Ablauf: 50 mm Ausführung: Waagrecht Abdichtungsart: mit Dünnbettflansch werkseitig angebrachte Dichtmanschette 330x330 mm</p>	<p><b>53,53 €</b></p>	<p>4260289854404</p>
<p>DU-SB-10-1+T170-G</p> <div style="display: flex; align-items: center; justify-content: center;">  <p style="margin-right: 10px;">Aufsatz</p> <p style="margin-right: 10px;">+</p>  <p>Grundkörper mit integriertem Klebedichtvlies waagrecht</p> </div>	<p><b>MERT Bodenablauf Design "Square" waagrecht 70, Edelstahlrost 100x100 mm, Aufsatz, Grundkörper mit Dünnbettflansch werkseitig angebrachte Dichtmanschette</b></p> <p><b>Aufsatz:</b> Design: Square Maß: 100x100 mm Rost Material: Edelstahl Höhenverstellbarkeit: Ablaufkörper Material ABS, Einbauhöhe verstellbar durch Absägen Ablauf: 93 mm Rohrreinigung durch Herausnehmbares Geruchsverschluss</p> <p><b>Grundkörper:</b> Ablaufkörper Material: ABS Einlauf: 100 mm Ablauf: 70 mm Ausführung: Waagrecht Abdichtungsart: mit Dünnbettflansch werkseitig angebrachte Dichtmanschette 330x330 mm</p>	<p><b>53,53 €</b></p>	<p>4260289854428</p>

<p>DU-SB-15-1+T150-G</p>  <p>Aufsatz</p> <p>+</p> <p>Grundkörper mit integriertem Klebedichtvlies waagrecht</p>	<p><b>MERT Bodenablauf Design "Stripes" waagrecht 50, Edelstahlrost 150x150 mm, Aufsatz, Grundkörper mit Dünnbettflansch werkseitig angebrachte Dichtmanschette</b></p> <p><b>Aufsatz:</b> Design: Stripes Maß: 150x150 mm Rost Material: Edelstahl Höhenverstellbarkeit: Ablaufkörper Material ABS, Einbauhöhe verstellbar durch Absägen Ablauf: 93 mm Rohrreinigung durch Herausnehmbares Geruchsverschluss</p> <p><b>Grundkörper:</b> Ablaufkörper Material: ABS Einlauf: 100 mm Ablauf: 50 mm Ausführung: Waagrecht Abdichtungsart: mit Dünnbettflansch werkseitig angebrachte Dichtmanschette 330x330 mm</p>	<p><b>55,37 €</b></p>	<p>4260289854459</p>
<p>DU-SB-15-1+T170-G</p>  <p>Aufsatz</p> <p>+</p> <p>Grundkörper mit integriertem Klebedichtvlies waagrecht</p>	<p><b>MERT Bodenablauf Design "Stripes" waagrecht 70, Edelstahlrost 150x150 mm, Aufsatz, Grundkörper mit Dünnbettflansch werkseitig angebrachte Dichtmanschette</b></p> <p><b>Aufsatz:</b> Design: Stripes Maß: 150x150 mm Rost Material: Edelstahl Höhenverstellbarkeit: Ablaufkörper Material ABS, Einbauhöhe verstellbar durch Absägen Ablauf: 93 mm Rohrreinigung durch Herausnehmbares Geruchsverschluss</p> <p><b>Grundkörper:</b> Ablaufkörper Material: ABS Einlauf: 100 mm Ablauf: 70 mm Ausführung: Waagrecht Abdichtungsart: mit Dünnbettflansch werkseitig angebrachte Dichtmanschette 330x330 mm</p>	<p><b>55,37 €</b></p>	<p>4260289854473</p>

<p>DU-20-FLIESEN1+T150-G</p>  <p>Aufsatz</p> <p>+</p> <p>Grundkörper mit integriertem Klebedichtvlies waagrecht</p>	<p><b>MERT Bodenablauf Design "FLIESEN" waagrecht 50, Edelstahlrahmen 200x200 mm, Aufsatz, Grundkörper mit Dünnbettflansch werkseitig angebrachte Dichtmanschette</b></p> <p><b>Aufsatz:</b> Design: Fliesen Maß: 200x200 mm Rahmen Material: Edelstahl Höhenverstellbarkeit: Ablaufkörper Material ABS, Einbauhöhe verstellbar durch Absägen Ablauf: 93 mm Rohrreinigung durch Herausnehmbares Geruchsverschluss Im Lieferumfang Fliesen nicht enthalten</p> <p><b>Grundkörper:</b> Ablaufkörper Material: ABS Einlauf: 100 mm Ablauf: 50 mm Ausführung: Waagrecht Abdichtungsart: mit Dünnbettflansch werkseitig angebrachte Dichtmanschette 330x330 mm</p>	<p><b>139,89 €</b></p>	<p>4260289855586</p>
<p>DU-20-FLIESEN1+T170-G</p>  <p>Aufsatz</p> <p>+</p> <p>Grundkörper mit integriertem Klebedichtvlies waagrecht</p>	<p><b>MERT Bodenablauf Design "FLIESEN" waagrecht 70, Edelstahlrahmen 200x200 mm, Aufsatz, Grundkörper mit Dünnbettflansch werkseitig angebrachte Dichtmanschette</b></p> <p><b>Aufsatz:</b> Design: Fliesen Maß: 200x200 mm Rahmen Material: Edelstahl Höhenverstellbarkeit: Ablaufkörper Material ABS, Einbauhöhe verstellbar durch Absägen Ablauf: 93 mm Rohrreinigung durch Herausnehmbares Geruchsverschluss Im Lieferumfang Fliesen nicht enthalten</p> <p><b>Grundkörper:</b> Ablaufkörper Material: ABS Einlauf: 100 mm Ablauf: 70 mm Ausführung: Waagrecht Abdichtungsart: mit Dünnbettflansch werkseitig angebrachte Dichtmanschette 330x330 mm</p>	<p><b>139,89 €</b></p>	<p>4260289855593</p>

<p>DU-20-KARE1+T150-G</p>  <p>Aufsatz</p> <p>+</p> <p>Grundkörper mit integriertem Klebedichtvlies waagrecht</p>	<p><b>MERT Bodenablauf Design "KARE" waagrecht 50, Edelstahlrost 200x200 mm, Aufsatz, Grundkörper mit Dünnbettflansch werkseitig angebrachte Dichtmanschette</b></p> <p><b>Aufsatz:</b> Design: Kare Maß: 200x200 mm Rost Material: Edelstahl Höhenverstellbarkeit: Ablaufkörper Material ABS, Einbauhöhe verstellbar durch Absägen Ablauf: 93 mm Rohrreinigung durch Herausnehmbares Geruchsverschluss</p> <p><b>Grundkörper:</b> Ablaufkörper Material: ABS Einlauf: 100 mm Ablauf: 50 mm Ausführung: Waagrecht Abdichtungsart: mit Dünnbettflansch werkseitig angebrachte Dichtmanschette 330x330 mm</p>	<p><b>119,68 €</b></p>	<p>4260289854237</p>
<p>DU-20-KARE1+T170-G</p>  <p>Aufsatz</p> <p>+</p> <p>Grundkörper mit integriertem Klebedichtvlies waagrecht</p>	<p><b>MERT Bodenablauf Design "KARE" waagrecht 70, Edelstahlrost 200x200 mm, Aufsatz, Grundkörper mit Dünnbettflansch werkseitig angebrachte Dichtmanschette</b></p> <p><b>Aufsatz:</b> Design: Kare Maß: 200x200 mm Rost Material: Edelstahl Höhenverstellbarkeit: Ablaufkörper Material ABS, Einbauhöhe verstellbar durch Absägen Ablauf: 93 mm Rohrreinigung durch Herausnehmbares Geruchsverschluss</p> <p><b>Grundkörper:</b> Ablaufkörper Material: ABS Einlauf: 100 mm Ablauf: 70 mm Ausführung: Waagrecht Abdichtungsart: mit Dünnbettflansch werkseitig angebrachte Dichtmanschette 330x330 mm</p>	<p><b>139,89 €</b></p>	<p>4260289854251</p>

<p>DU-30-KARE1+T150-G</p>  <p>Aufsatz</p> <p>+</p> <p>Grundkörper mit integriertem Klebedichtvlies waagrecht</p>	<p><b>MERT Bodenablauf Design "KARE" waagrecht 50, Edelstahlrost 300x300 mm, Aufsatz, Grundkörper mit Dünnbettflansch werkseitig angebrachte Dichtmanschette</b></p> <p><b>Aufsatz:</b> Design: Kare Maß: 300x300 mm Rost Material: Edelstahl Höhenverstellbarkeit: Ablaufkörper Material ABS, Einbauhöhe verstellbar durch Absägen Ablauf: 93 mm Rohrreinigung durch Herausnehmbares Geruchsverschluss</p> <p><b>Grundkörper:</b> Ablaufkörper Material: ABS Einlauf: 100 mm Ablauf: 50 mm Ausführung: Waagrecht Abdichtungsart: mit Dünnbettflansch werkseitig angebrachte Dichtmanschette 330x330 mm</p>	<p><b>167,94 €</b></p>	<p>4260289854282</p>
<p>DU-30-KARE1+T170-G</p>  <p>Aufsatz</p> <p>+</p> <p>Grundkörper mit integriertem Klebedichtvlies waagrecht</p>	<p><b>MERT Bodenablauf Design "KARE" waagrecht 70, Edelstahlrost 300x300 mm, Aufsatz, Grundkörper mit Dünnbettflansch werkseitig angebrachte Dichtmanschette</b></p> <p><b>Aufsatz:</b> Design: Kare Maß: 200x200 mm Rost Material: Edelstahl Höhenverstellbarkeit: Ablaufkörper Material ABS, Einbauhöhe verstellbar durch Absägen Ablauf: 93 mm Rohrreinigung durch Herausnehmbares Geruchsverschluss</p> <p><b>Grundkörper:</b> Ablaufkörper Material: ABS Einlauf: 100 mm Ablauf: 70 mm Ausführung: Waagrecht Abdichtungsart: mit Dünnbettflansch werkseitig angebrachte Dichtmanschette 330x330 mm</p>	<p><b>167,94 €</b></p>	<p>4260289855784</p>

<p>DU-22-KARE1+T150-G</p>  <p>Aufsatz</p> <p>+</p> <p>Grundkörper mit integriertem Klebedichtvlies waagrecht</p>	<p><b>MERT Bodenablauf Design "DREIECK KARE" waagrecht 50, mit Edelstahlrost und Rahmen 215x215x304 mm, Aufsatz, Grundkörper mit Dünnbettflansch werkseitig angebrachte</b></p> <p><b>Aufsatz:</b> Design: Dreieck Kare Maß: 215x215x304 mm Rost Material: Edelstahl Höhenverstellbarkeit: Ablaufkörper Material ABS, Einbauhöhe verstellbar durch Absägen Ablauf: 93 mm Rohrreinigung durch Herausnehmbares Geruchsverschluss</p> <p><b>Grundkörper:</b> Ablaufkörper Material: ABS Einlauf: 100 mm Ablauf: 50 mm Ausführung: Waagrecht Abdichtungsart: mit Dünnbettflansch werkseitig angebrachte Dichtmanschette 330x330 mm</p>	<p><b>130,54 €</b></p>	<p>4260289854336</p>
<p>DU-22-KARE1+T170-G</p>  <p>Aufsatz</p> <p>+</p> <p>Grundkörper mit integriertem Klebedichtvlies waagrecht</p>	<p><b>MERT Bodenablauf Design "DREIECK KARE" waagrecht 70, mit Edelstahlrost und Rahmen 215x215x304 mm, Aufsatz, Grundkörper mit Dünnbettflansch werkseitig angebrachte</b></p> <p><b>Aufsatz:</b> Design: Dreieck Kare Maß: 215x215x304 mm Rost Material: Edelstahl Höhenverstellbarkeit: Ablaufkörper Material ABS, Einbauhöhe verstellbar durch Absägen Ablauf: 93 mm Rohrreinigung durch Herausnehmbares Geruchsverschluss</p> <p><b>Grundkörper:</b> Ablaufkörper Material: ABS Einlauf: 100 mm Ablauf: 70 mm Ausführung: Waagrecht Abdichtungsart: mit Dünnbettflansch werkseitig angebrachte Dichtmanschette 330x330 mm</p>	<p><b>130,54 €</b></p>	<p>4260289855708</p>